



Yes, you can.®

Configuration 100 % LPPR

incluant de série : appui-nuque,
coussin d'assise *Matrx Contour*
Visco NG et paire de gouttières
étroites sans rotation

PACK COMFORT

Transformez l'Action 3 NG RC
Plus en véritable fauteuil de
confort 6 roues léger et pliant

À partir de :
942,18 € TTC



Codes LPPR :

- 9124643 - VHP, PROPULSION MANUELLE, PLIANT, A DOSSIER NON INCLINABLE, INVACARE : 558,99 €

- 9124689 - VHP, PROPULSION MANUELLE, PLIANT, A DOSSIER INCLINABLE, INVACARE : 603,65 €

Codes LPPR :

- 1204839 - ESCARRES, COUSSIN VISCO, CLASSE II, INVACARE, MATRX CONTOUR VISCO, TECHNIQUE : 81,00 €

- 9324804 - VHP, PROPULSION MANUELLE, APPUI-TETE, INVACARE : 63,41 €

- 2 x 9325554 - VHP, PROPULSION MANUELLE, GOUTTIERE DROITE

Action^{NG} Family

UNIQUE
Designed by you. Built by us.

alber

BP Bodypoint

matrx[®]
SCIENCE OF BEATING





Informations client

Date :

Référence d'achat :

Code client :

Cachet du distributeur :

Caractéristiques produit

Type de châssis	Fauteuil 6 roues, pliant par croisillon avec inclinaison d'assise mécanique à 25°
Roues motrices	centrales (meilleur accès aux mains-courantes)
Matière	Aluminium
Dossier	Fixe, pliant à mi-hauteur ou inclinable
Inclinaison d'assise	25° - position de repose (condamnable)
Roues arrière	Supports articulés, 5", facilitant le 2 roues
Potences	Escamotables et amovibles
Freins	A tirer par câble (inédits !)
Poids total	A partir de 17,6 kg
Poids de transport	11,2 kg
Crash-testé	Oui (avec option 1345)
Positionnement	Compatible avec les produits Matrx et Bodypoint
Poids max utilisateur	125 kg
Garantie	2 ans hors pièces d'usure

Commandes



Pour passer vos commandes ou réaliser vos devis, utilisez notre **e-commerce** dans votre **espace Invacare Pro** sur www.invacare.fr, ou commandez par e-mail à : commandesfr@invacare.com


Les codes et montants LPPR sont donnés à titre indicatif et n'engagent en aucun cas **Invacare**®.

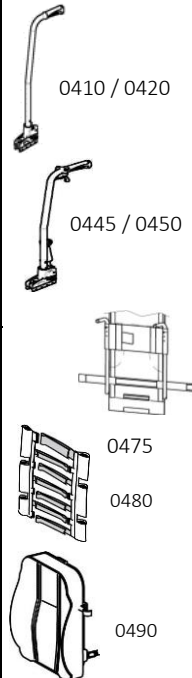
Utilisez le configurateur en ligne sur Invacare Pro pour générer des devis ou commandes exempts d'incompatibilités et avec les derniers tarifs en vigueur.

Sélectionner les options choisies par une croix dans les cases

◆ Configuration standard

○ Option sans supplément de prix

Invacare [®] Action ^{®3} NG RC Plus				Euros		
				Prix Public		LPPR
CODE	DESIGNATION	NC : Non Compatible NC : 9999 : non compatible avec la référence 9999	HT	TTC		
CEV0031	<input type="checkbox"/> Invacare [®] Action ^{®3} NG RC Plus - Dossier fixe Code LPPR 9124643 + 1204839 + 9324804 + 2*9325554	NC : Pack Comfort	893,06	942,18	942,18	
CEV0041	<input type="checkbox"/> Invacare [®] Action ^{®3} NG RC Plus - Dossier inclinable - Code LPPR 9124689 + 1204839 + 9324804 + 2*9325554		935,39	986,84	986,84	
PACK COMFORT						
🚨 Si vous cochez le Pack, merci de ne pas cocher les options individuellement						
CEV0060	<input type="checkbox"/> PACK COMFORT : Dossier inclinable par vérins hauteur 510 mm (0442) + coque de dossier rigide et amovible permettant le pliage du fauteuil + coussin de dossier Laguna (0490) + paire de repose-jambes (0520 + 0570) avec palettes réglables (0610 + 0630)	NC : 0180, 0220, 0930, 0935, 0936, 1345	233,57	246,42	246,42	
						
TYPES DE PROPULSION						
CEV0100	<input type="checkbox"/> Standard		◆	◆		
ASSISE						
Largeur d'assise						
CEV0180	<input type="checkbox"/> 380 mm	NC : 0442, 0545+0595, 0852, 0855, 1345	○	○		
CEV0190	<input type="checkbox"/> 405 mm	NC : 0545+0595, 1345	○	○		
CEV0200	<input type="checkbox"/> 430 mm	NC : 0853	◆	◆		
CEV0210	<input type="checkbox"/> 455 mm	NC : 0853	○	○		
CEV0220	<input type="checkbox"/> 480 mm	NC : 0442, 0853, 0854	○	○		
CEV0230	<input type="checkbox"/> 505 mm	NC : 0853, 0854, 0855, 0856	○	○		
Profondeur d'assise						
CEV0240	<input type="checkbox"/> 400 mm	NC : 0879	◆	◆		
CEV0250	<input type="checkbox"/> 450 mm	NC : 0853, 0878	○	○		
CEV0252	<input type="checkbox"/> Ajustable de 450 à 400 mm - livré à 430 mm (ou 450 mm si choix d'un coussin d'assise)	NC : 0330, 0350	30,33	32,00		
Hauteur d'assise avant						
CEV0270	<input type="checkbox"/> 485 mm - Uniquement avec roues 24"		○	○		
CEV0280	<input type="checkbox"/> 460 mm - Uniquement avec roues 22"		◆	◆		
Toile d'assise						
CEV0330	<input type="checkbox"/> Nylon noir		◆	◆		
CEV0340	<input type="checkbox"/> Nylon noir avec scratch		○	○		
CEV0350	<input type="checkbox"/> Nylon noir rembourrée		30,33	32,00		
DOSSIER						
Type de dossier (hauteur de dossier 430 mm RECOMMANDÉ POUR LA PROPULSION et 510 mm RECOMMANDÉ POUR POSITION REPOS)						
CEV0410	<input type="checkbox"/> Fixe 7° - hauteur 430 mm, réglable à 400mm	NC : 0490, 0491	◆	◆		
CEV0420	<input type="checkbox"/> Fixe 7° - hauteur 510 mm	NC : 0490, 0491	○	○		
CEV0442	<input type="checkbox"/> Inclinable par vérin 0° - 30° - hauteur 510 mm - Cannes courbées spécifiques - uniquement avec coussin de dossier Laguna ou Passad 2	NC : 0475, 0479, 0480, 0882, 1345, 1451	○	○		
CEV0445	<input type="checkbox"/> Inclinable par vérins 0° - 30° - avec tendeur - hauteurs 390, 410, 430, livré en 430 mm	NC : 0490, 0491	◆	◆		
CEV0450	<input type="checkbox"/> Inclinable par vérins 0° - 30° - avec tendeur - hauteurs 470, 490, 510, livré en 510 mm	NC : 0490, 0491	○	○		
Toile de dossier et dossiers rigides						
CEV0475	<input type="checkbox"/> Rembourrée réglable en tension (1 sangle), nylon noir		◆	◆	34,90	
CEV0479	<input type="checkbox"/> Rembourrée réglable en tension (4 sangles), nylon noir - <i>inclus un tendeur de dossier</i>		33,08	34,90	34,90	
CEV0480	<input type="checkbox"/> Rembourrée réglable en tension (7 sangles), nylon noir - <i>inclus un tendeur de dossier</i>		138,39	146,00	34,90	
CEV0490	<input type="checkbox"/> Dossier rigide et amovible avec coussin de dossier Laguna - UNIQUEMENT AVEC 0442	NC : 1451	33,08	34,90	34,90	
CEV0491	<input type="checkbox"/> Dossier rigide et amovible avec coussin de de dossier Passad 2 , maintien des épaules et du buste - UNIQUEMENT AVEC 0442	NC : 1451	33,08	34,90	34,90	



Invacare [®] Action ^{®3} NG RC Plus			Euros			
			Prix Public		LPPR	
			HT	TTC		
POTENCES ET PALETTES						
Palettes séparées livrées avec sangles talonnières						
Potence droite						
CEV0510	<input type="checkbox"/>	Potence à 80°		◆	◆	
CEV0520	<input type="checkbox"/>	Repose-jambe REA réglable en inclinaison 0°-75° avec appui-mollet rembourré réglable en hauteur et en profondeur, UL réglable de 350 mm à 580 mm	NC : 0930, 0935, 0936	73,82	77,88	77,88 *
CEV0545	<input type="checkbox"/>	Support amputé, <i>potence 80° avec palette fixe OFFERTE</i>	NC : 0600, 0610, 0930, -0936	140,28	148,00	
Potence gauche						
CEV0560	<input type="checkbox"/>	Potence à 80°		◆	◆	
CEV0570	<input type="checkbox"/>	Repose-jambe REA réglable en inclinaison 0°-75° avec appui-mollet rembourré réglable en hauteur et en profondeur, UL réglable de 350 mm à 580 mm	NC: 0930, 0935, 0936	73,82	77,88	77,88 *
CEV0595	<input type="checkbox"/>	Support amputé, <i>potence 80° avec palette fixe OFFERTE</i>	NC : 0620, 0630, 0930, 0936	140,28	148,00	
Palette droite (réglage en hauteur tous les mm sur 120 mm)						
CEV0600	<input type="checkbox"/>	Fixe		◆	◆	
CEV0610	<input type="checkbox"/>	Réglable en inclinaison et en profondeur sur 50 mm (et en largeur si commandée avec repose-jambe)		26,43	27,88	
Palette gauche (réglage en hauteur tous les mm sur 120 mm)						
CEV0620	<input type="checkbox"/>	Fixe		◆	◆	
CEV0630	<input type="checkbox"/>	Réglable en inclinaison et en profondeur sur 50 mm (et en largeur si commandée avec repose-jambe)		26,43	27,88	
* LPPR repose-jambe (0520 / 70) + palette fixe (0600 / 20) = 77,88 € / LPPR repose-jambe (0520 / 70) + palette réglable = 105,76 €						
ACCOUDOIRS						
Accoudoir droit (coloris noir mat)						
CEV0675	<input type="checkbox"/>	Relevable et amovible, réglable en hauteur de 170 à 295 mm - gouttière étroite longue (430 mm) sans rotation réglable en profondeur sans outil, découpe protège vêtements et poignée d'appui ergonomique		◆	◆	
Accoudoir gauche (coloris noir mat)						
CEV0775	<input type="checkbox"/>	Relevable et amovible, réglable en hauteur de 170 à 295 mm - gouttière étroite longue (430 mm) sans rotation réglable en profondeur sans outil, découpe protège vêtements et poignée d'appui ergonomique		◆	◆	
OPTIONS D'ASSISE						
Coussin						
CEV0849	<input type="checkbox"/>	Coussin d'assise en mousse 60 mm - housse en nylon avec base anti-dérapante		-43,70	-46,10	-46,10
CEV0853	<input type="checkbox"/>	Coussin d'assise Classic Visco épaisseur 75 mm, 375 mm x 400 mm, plat et réversible - poids max utilisateur 50 kg Code LPPR : 1260677	NC : 0878, 0879	○	○	
CEV0854	<input type="checkbox"/>	Coussin d'assise Classic Visco épaisseur 75 mm, 405 mm x 400mm, plat et réversible - poids max utilisateur 100 kg Code LPPR : 1258864	NC : 0878, 0879	-11,37	-12,00	-12,00
CEV0855	<input type="checkbox"/>	Coussin d'assise Classic Visco épaisseur 75 mm, 430 mm x 430 mm, plat et réversible - poids max utilisateur 100 kg Code LPPR : 1258864	NC : 0878, 0879	-11,37	-12,00	-12,00
CEV0856	<input type="checkbox"/>	Coussin d'assise Classic Visco épaisseur 75 mm, 455 mm x 400 mm, plat et réversible - poids max utilisateur 100 kg Code LPPR : 1203679	NC : 0878, 0879	○	○	
CEV0871	<input type="checkbox"/>	Coussin Matrx Contour Visco NG épaisseur 100 mm - Code LPPR : 1204839		◆	◆	



0510 / 0560



0520 / 0570




0545 / 0595

0610 / 0630
si potence 80°0610 / 0630
si repose-jambe **REA**

0675 / 0775








0849

0853 / 0854
0855 / 0856

0871

Invacare® Action® ³ _{NG} RC Plus				Euros		
				Prix Public		LPPR
				HT	TTC	
Profondeur du coussin						
CEV0878	<input type="checkbox"/>	Profondeur 400 mm		○	○	
CEV0879	<input type="checkbox"/>	Profondeur 450 mm		○	○	
Autres options						
CEV0852	<input type="checkbox"/>	Base rigide (choisir un coussin obligatoirement)		61,61	65,00	 0852
CEV0882	<input type="checkbox"/>	Cale-tronc pour dossier réglable en tension (la paire) (dimensions du coussin : largeur : 35 mm, hauteur : 115 mm, profondeur 130 mm)		237,91	251,00	 0882
CEV0905	<input type="checkbox"/>	Appui-nuque - livré avec tendeur de dossier	NC : 0906, 0907	◆	◆	
CEV0906	<input type="checkbox"/>	Appui-tête avec réglage latéral et oreillettes réglables - livré avec tendeur de dossier	NC : 0907	199,05	210,00	 0905
CEV0907	<input type="checkbox"/>	Appui-joue avec réglage latéral et oreillettes longues réglables - livré avec tendeur de		217,06	229,00	
CEV0930	<input type="checkbox"/>	Sangle appui-mollet		10,43	11,00	
CEV0935	<input type="checkbox"/>	Tubes porte-palette longs, la paire (distance toile d'assise - palette : 450 à 530 mm)	NC : 0936	17,06	18,00	 0906 0907
CEV0936	<input type="checkbox"/>	Palettes montées haut - UL courts (230-430 mm si palettes fixes, 250-380 mm si palettes réglables)		83,41	88,00	
COLORIS DE CHASSIS						
CEV0961	<input type="checkbox"/>	Gris Ardoise (RAL 7024)		○	○	 0961 / 0966  0974 / 0969
CEV0966	<input type="checkbox"/>	Noir Mat		○	○	
CEV0969	<input type="checkbox"/>	Rouge Mat		○	○	
CEV0974	<input type="checkbox"/>	Bleu Ultramarin		○	○	
CEV0991	<input type="checkbox"/>	Coloris Spécial		Sur devis		
SUPPORTS DE FOURCHE						
CEV0995	<input type="checkbox"/>	Supports de fourche standard		◆	◆	
ROUES AVANT						
CEV1035	<input type="checkbox"/>	6" x 1.1/4" - 150 x 30 mm - Bandage noir souple		○	○	 1050
CEV1050	<input type="checkbox"/>	6" x 1.1/4" - 150 x 30 mm - Bandage noir		◆	◆	
CEV1056	<input type="checkbox"/>	5,5" x 1.3/4" - 140 x 45 mm - Bandage noir souple		○	○	
ROUES ARRIERE						
Diamètre des roues arrière						
CEV1066	<input type="checkbox"/>	22" - 560 mm	NC : 1260	◆	◆	 Standard
CEV1068	<input type="checkbox"/>	24" - 600 mm	NC : 1261	○	○	
Type de roues arrière						
CEV1071	<input type="checkbox"/>	Standard (moyeu noir, jante grise et rayons gris)		◆	◆	
CEV1072	<input type="checkbox"/>	Renforcée (moyeu gris, jante grise et rayons gris renforcés en acier)		○	○	
Type de revêtement roues arrière						
CEV1082	<input type="checkbox"/>	Bandage noir 1.3/8" - 35 mm		◆	◆	 1088 1084 1082
CEV1084	<input type="checkbox"/>	Pneumatique noir à crampons 1.3/8" - 35 mm		○	○	
CEV1088	<input type="checkbox"/>	Pneumatique noir fin et lisse - moyenne pression 1" - 25 mm		○	○	
s-tu						
CEV1140	<input type="checkbox"/>	Aluminium anodisé		◆	◆	
Axes des roues motrices						
CEV1180	<input type="checkbox"/>	A démontage rapide		◆	◆	
Position axes des roues centrales motrices et point de bascule						
CEV1195	<input type="checkbox"/>	Position standard - axes 90 mm devant les cannes de dossier et point de bascule à 62,5 mm - (position roues motrices réglables à 102,5 mm et 77,5 mm avec points de bascule respectifs à 75 mm et 50 mm)		◆	◆	
Pompe						
CEV1230	<input type="checkbox"/>	Pompe et support		10,43	11,00	

Invacare® Action® ³ _{NG} RC Plus				Euros		
				Prix Public	LPPR	
				HT	TTC	
OPTIONS DE CHASSIS						
CEV1241	<input type="checkbox"/>	Ecarteur de fourche (déport de +25 mm de chaque côté) - la paire		○	○	 1241
CEV1260	<input type="checkbox"/>	Protège-rayons noirs, la paire (pour 24")	NC : 1261	165,88	175,00	
CEV1261	<input type="checkbox"/>	Protège-rayons transparents, la paire (pour		165,88	175,00	
FREINS						
CEV1272	<input type="checkbox"/>	Freins à tirer par câble		◆	◆	
OPTIONS DE SECURITE						
CEV1345	<input type="checkbox"/>	Kit de transport (accroche-taxi)	NC : 0180, 0190	○	○	 1345 1360
CEV1360	<input type="checkbox"/>	Ceinture de maintien - fermeture à boucle plastique		31,28	33,00	
OPTIONS						
CEV1451	<input type="checkbox"/>	Tige porte-sérum et support		101,42	107,00	
Rampes en accessoire						
1654128	<input type="checkbox"/>	Rampe Basic 2 parties télescopiques en aluminium et revêtement antidérapant Dimensions repliée : 1210 x 194 mm 8,8 kg la paire - capacité maximum : 270 kg		402,84	425,00	 1654128  1654129  1654130
1654129	<input type="checkbox"/>	Rampe Quick2go Compact 3 parties télescopiques en aluminium et revêtement antidérapant Dimensions repliée : 870 x 237 mm 13,6 kg la paire - capacité maximum : 260 kg		805,69	850,00	
1654130	<input type="checkbox"/>	Mono rampe pliante en aluminium Dimensions repliée : 1824 x 714 mm 13,9 kg - capacité maximum : 300 kg		426,54	450,00	